



WORM

Nummer 4 – Academiejaar 2022 - 2023



Inhoudspagina

Voorwoord	3
De praesesLULT	4
Kalender	6
Aankomende activiteiten	7
Terugblik op het eerste semester	8
Kleinste praeses van Gent	9
Schacht aan de macht	11
Zo fix je dus iemand	18
Valentijn survivaaltips aan mezelf en jullie	20
Overlevingstechnieken van de vice	22
Valentijn receptjes	24
Joepies flirttips 2023	30
Wist je dat...	32
Quotes	33
GBK-memes	37
Fotohoekje	39
Bingo	44
Het staat in de Worm geschreven	45
Spelletjes	49
Kleurplaat	52
Nawoord	53
Random picture of the month	54
Sponsors	55

Scriptoren: Kirsten Van der Straeten en Nele Verstraelen

Kommaneukers: Geen oeps, sorry als er foutjes in staan (we hebben ons best gedaan) 😬

Dankje aan Yuna voor de prachtige voorpagina




Voorwoord

Damn wat vliegt een semester voorbij (behalve die eeuwig durende blok dan), het 2e semester staat al voor de deur en wij hebben er zot-veel zin in. Examens zijn nu eindelijk voorbij (het werd tijd) en wij kunnen weer alles geven om er een geslaagd 2e semester van te maken. Natuurlijk zetten we dit semester weer in met een nieuwe Worm (dat kan natuurlijk niet ontbreken hé). Deze editie staat in het thema van Valentijn. Enjoy de meligheid ;).

Veel leesplezier!

xoxo

Kirsten & Nele



De praesesLULT

Mijn liefste GBK'ers

Wanneer jullie dit lezen, is het tweede semester alvast begonnen. Voor mij nog niet. Ik studeer momenteel voor mijn laatste examen en het is het laatste beetje levenslust dat ik nog bezat stilaan aan het wegzuigen. Daarom dat zelfs een voorwoord schrijven vandaag duizenden malen beter lijkt dan me verder te verdiepen in algen en protisten.

Tijdens de examens durft een mens al eens te reflecteren, gewoonten in vraag te stellen en gemaakte levenskeuzes volledig re-evalueren.

Na vier jaar studeren zal ik enkele patronen benoemen die ik bij mezelf heb opgemerkt:

1. Hoe langer ik studeer, hoe moeilijker ik 's morgens uit mijn bed geraak.

Dit is een zeer verontrustend patroon. In mijn eerste examenperiode aan de UGent was ik echt een voorbeeld student. Elke ochtend zat ik toen al om 8u30 te studeren in de Sterre. ELKE OCHTEND. Ik stond om 7u15 op en ging om 23u slapen om de volgende ochtend weer exact hetzelfde te doen. Nu vier jaar later is het me de hele examenperiode lang welgeteld vier keer gelukt om voor 10u 's ochtends op onze GBloK-locatie aan te komen. Als deze trend zo voortgaat, dan betekent het dat ik op het moment dat ik mijn master haal waarschijnlijk pas om 14u mijn bed uit strompel om dan tegen 4u 's ochtends weer te gaan slapen. Benieuwd wat de toekomst te brengen heeft!



2. Ik kook veel minder dan vorige jaren. Het is heel opvallend dat de kwaliteit van het voedsel dat ik op een gemiddelde blokdag naar binnen speel significant gedaald is. Waar ik in het eerste jaar na een examen heel wat voldoening haalde uit het koken van een lekker vers gerechtje met heel wat groenten en ander goeds, is het dit jaar een gewoonte geworden om na een examen extra ongezonder



voedsel te kopen. Frietjes, Chinees of gewoon pasta van de Bocca. Het is zeker niet zo'n gigantisch slechte gewoonte, maar zelf koken moet ik volgende examenperiode echt wel opnieuw beginnen doen!

3. Hier volgt nog een zorgwekkende evolutie die ik zo snel mogelijk ongedaan moet maken. In vorige jaren vond ik het oh zo ontspannend om na een examen mijn kot van boven tot onder volledig te kuisen.



Niet dat het nu zo slecht is, maar na een examen krijg ik meestal enkel de afwas van de volledige week ervoor gedaan en kruip ik in een bed waaronder er misschien net iets te veel vuile was ligt en wat stof dat eigenlijk

al een paar weken eerder weg gestofzuigd geweest had moeten zijn. Voor de mycologen onder ons: afwas na een volledige week levert af en toe wel bijzondere specimens op! Een aanrader 😊 .

4. Een positieve evolutie na al die jaren! Het stressniveau voor bepaalde examens begint positief te dalen.

Je kent de meeste proffen al en kunt dus heel goed inschatten wat ze zouden kunnen vragen.

En uit persoonlijke ervaring kan ik ook veel beter omgaan met examens die net niet zo goed gelukt zijn. Ik ken mezelf ondertussen ook goed genoeg om niets leuks te plannen in augustus (herexamen vrije zomers zijn niet voor mij weggelegd).

Maar bon, examens zijn voorbij! Het is tijd om ons weer volledig in het NU te smijten. We starten de eerste week goed met onze bekende anti-Valentijnsfuif en onze vriendjes- en familiecantus! En voor de rest mag je deze Worm nog eens goed doorbladeren.

Hierbij start ook reeds mijn laatste semester als praeses. Ongelooflijk dat dit zo rap is gegaan, maar reden te meer om nog extra hard van deze laatste vier maanden te genieten!!! Met een grote glimlach en pint in de hand (zie foto).



Groetjes en liefs Merel xoxo



De kalender

Week 1		
Maandag	13/02	Anti-valentijnsfuif
Dinsdag	14/02	
Woensdag	15/02	
Donderdag	16/02	
Vrijdag	17/02	Vriendjes- en familiecantus

Week 2		
Maandag	20/02	Clubavond
Dinsdag	21/02	GBK etentje
Woensdag	22/02	24u van Porter
Donderdag	23/02	
Vrijdag	24/02	Galabal der wetenschappen

Week 3		
Maandag	27/02	
Dinsdag	28/02	
Woensdag	01/03	H.E.R.P.
Donderdag	02/03	
Vrijdag	04/03	

Week 4		
Maandag	06/03	Nacht der wetenschappen
Dinsdag	07/03	
Woensdag	08/03	Plantjesswap
Donderdag	09/03	
Vrijdag	10/03	Ereledenactiviteit



Aankomende activiteiten

Vriendjes- en familiecantus

@Karaoke

17/02

Ben je een doorgewinterde cantusser of kom je voor het eerst genieten van de sfeer? Heb je altijd al iemand speciaals willen meenemen op wonderlijk avontuur in de karaoke of ben jij het net die graag op avontuur gaat? Kom dan op vrijdag 17 februari zeker mee zingen, drinken en vooral plezier maken op onze vriendjes- en familiecantus! We openen de deuren om 20h en gaan van start om 20h30.

24 uur Porter

@Porter house

22/02

Lukt het jou om 24 uur lang door te brengen in de Porter? Er zullen tal van verschillende activiteiten te doen zijn om je 24 uur lang wakker te houden, ga jij de uitdaging aan en haal je een diploma in huis (dan heb je er toch al zeker eentje ;))?

Galabal der wetenschappen

@Gildenhuis

24/02

Helemaal klaar om het nieuwe semester in te zetten met een geweldig galabal met goeie drankjes, goeie muziekjes en goed gezelschap? Kom dan zeker af 24 februari in thema Moulin Rouge!

H.E.R.P.

01/03

Ben je geïnteresseerd in reptielen, dan is deze avond zeker iets voor jou! Kom mee luisteren naar meer uitleg over prachtige soorten. Plaatsen zijn wel beperkt dus wees er snel bij.

Nacht der wetenschappen

@Porter house

06/03

Join ons voor de Nacht der wetenschappen in de Porter. Samen met alle andere wetenschapskringen maken we er samen een zalige avond van!

Plantjesswap

@Mac Leod foyer

08/03

Net zoals vorig jaar organiseert onze milieu weer een plantjesswap. Op deze avond kan je stekjes of plantjes wisselen met andere of als je er geen hebt om te wisselen eventueel kopen. Zeker de moeite om is langs te komen.



Terugblik op het eerste semester

TERUGBLIK OP HET EERSTE SEMESTER

Teken of schrijf je herinnering neer

Dat het een goed semester was dat is zeker maar wat is nu voor jou het meeste blijven hangen? Schrijf het even op of teken het (als je dat even goed kan als tekenen voor practica's) en dan blijven deze mooie momenten je hopelijk nog wat langer bij.

Een onvergetelijke avond...

Beste weensessie van 2022 werd medemogelijk door...

Introweekend memory....

Cantussen loopt enkel goed af met....

Deze quote blijft me het meeste bij...

Mijn proefbuisjenvverfuij verliep...

Mood na één dag terug op campus...

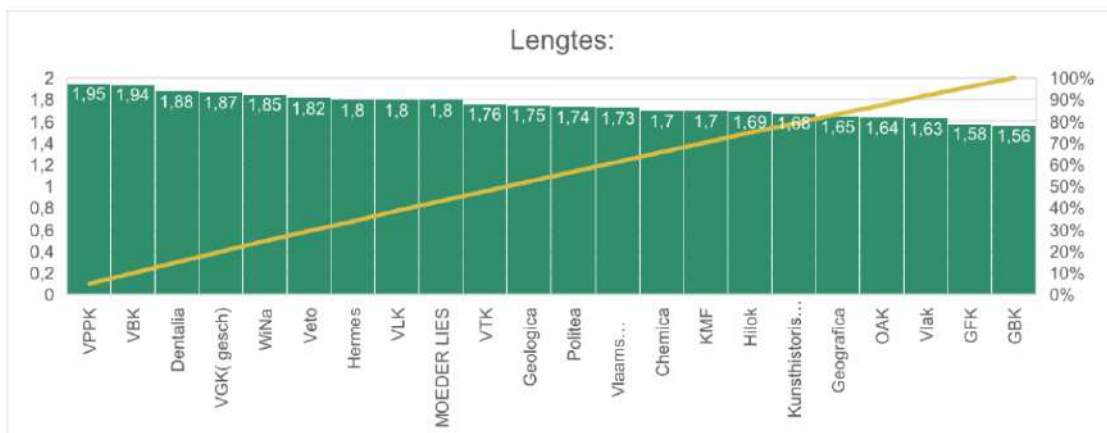
De kleinste praeses van Gent

Om onze schacht Quinten toch een leuke opdracht te geven, besloten we om hem een klein onderzoek te laten uitvoeren. We weten allemaal dat Merel klein is, dat kunnen we niet ontkennen. Zijn opdracht was dus om uit te zoeken of Merel de kleinste praeses van Gent was. Hier zijn zijn resultaten:

Ik ging op zoek of onze geliefde praeses Merel wel degelijk de kleinste praeses is van Gent. Hiervoor verzamelde ik de lengtes van de meeste studentenverenigingen in Gent. (Sommige antwoordden jammer genoeg niet 😞).

Hoe ging ik te werk? Ik stuurde een bericht in een groepschat van messenger naar alle praesessen van Gent voor hun grootte. Ze vonden dit een tof idee en wilden graag meewerken waardoor het verzamelen van lengtes heel makkelijk was. Ik heb niet alle praesessen kunnen bereiken maar wel 21 studentenverenigingen. Ik verzamelde alle gegevens in excel zodat ik een overzicht had van de resultaten.

Hier is een grafiekje met de resultaten:



Uit de gegevens die ik van de 21 deelnemende verenigingen kreeg, kwam er uit de bus dat:

- 1) 70% van het aantal praesessen mannen zijn
- 2) 30% vrouwelijk zijn
- 3) De gemiddelde lengte van een praeses 1m75 is



Bij deze de prijsuitreiking voor kleinste praeses:



Op de derde plaats: Angie velghe van VLAK met 1m63

Op de tweede plaats: Jolien Baetsleer van GFK met 1m58

En op de eerste plaats (trommellsssss): Merel Janquart van het GBK met 1m56

Met andere woorden de winnaar van dit onderzoek met maar 2 cm verschil is onze kleine praeses Merel!!!! Bij deze is Merel dus officieel de kleinste praeses van Gent.

Omdat we merkte dat de meeste mannen groter zijn dan vrouwen hier aanwezig, willen we graag ook even uw aandacht voor de kleinste mannelijke praeses van Gent:



Mundo Dedeurwaerder van HILOK met 1m69



Schacht aan de macht

Verhaal geschreven door Seppe en Iris:

Er was eens een land ongeveer 16.528.340 voetbalvelden ver van Gent waarin een lief prinsesje genaamd Georgina leefde. Georgina was breed gebouwd en had een zeer mooie lage stem die met momenten kon overslaan naar een mooie hoge noot. Er was niets waar Georgina liever van hield dan van paddenstoelen plukken. Vandaag was ze op zoek naar de netstelige heksenboleet. Deze kon je vooral vinden rond de open plek in het oude eikenbos. De heksenboleet was zeer lekker in een heerlijke paddenstoelenschotel. Het enige probleem hiermee was dat de giftige satansboleet er heel erg op leek. Gelukkig had die een iets lichtere hoed en had Georgina al veel ervaring met paddenstoelen te determineren. Bij het aansnijden kleurde de paddestoel al snel een mooi blauw, zo wist je dat je een lekker exemplaar had gevonden. Op de terugweg naar haar huisje, moest Georgina de lynx grotten passeren waar grote bergkatten en lynxen woonden. De jonge prinses zag een pardellynx met twee jongen uit het bos komen en achter een berg verdwijnen. Als de kust veilig was, zou ze verder trekken richting haar hut. Terwijl ze langs de grotten passeerde, kwam er plots een grote lynx tevoorschijn. Georgina stond oog in oog met de goudbruine bergkat. Als bevroren stond ze daar stil. Ze was volledig in paniek, maar juist op dat moment kwam een schim uit de bossen in de richting van de lynx gelopen. De schim was snel en vloog op de kat af die al snel in paniek wegliep. De schim draaide zich om en deed de donkere mantelkap van haar hoofd.

"Wie ben jij?", vroeg Georgina.

"Ik ben Iris en ik ben onderweg naar de IJspierserberg daar voorbij het moeras. Ik hoorde de lynxen en kwam snel helpen!", antwoordde de mysterieuze vrouw.

"God zij dank!", zei Georgina.



"Anders was ik misschien kattenvoer geworden. We zijn bijna aan mijn hutje aangekomen. Wil je eventjes langskomen om iets te eten? Ik was juist van plan om een heerlijke paddenstoelenschotel te maken."

Ze gingen samen op weg naar Georgina's hut. Eens ze waren aangekomen bij haar hut, merkte Georgina dat de deur op een kiertje stond. Ze twijfelde even of ze haar deur niet gewoon was vergeten toe te doen, maar ze besloot om toch voorzichtig naar binnen te gaan. Eens ze binnen was, vond ze al haar kasten en schuiven die overhoop waren gehaald. Ze vond een zwevende eekhoorn wat bekend stond als het visitekaartje van de boze heks Jinte. Jinte was een lelijke heks met een grote harige wrat op haar neus. Ze stal van iedereen en mishandelde iedereen die ze tegenkwam. Georgina merkte dat haar echte kopergroenzwammen samen met haar geliefde huisdier Eli verdwenen waren. Eli was een verloren elanden kalfje dat terecht was gekomen bij haar en bij de hut was opgegroeid tot een beleefde eland. Georgina pakte direct haar materiaal en vertrok samen met Iris richting de IJspierserberg waar de boze heks leefde.

"Waarom ga jij mee richting de IJspierserberg?", vroeg Georgina. Iris keek even twijfelend naar de grond waarna ze zei: "Jinte heeft niet enkel iets van jou gestolen."

Ze konden de IJspierserberg in de verte al zien. Maar voor ze daar waren, moesten ze nu het betoverende moeras passeren dat vol zat met slangen en alligators. Ze wisten niet hoe ze hier langs moesten geraken en probeerden eerst te kijken of er ergens een boot of een vlot was. Na een uur intensief zoeken, wouden ze het opgeven, maar dan dachten ze onmiddellijk aan Eli. Georgina kon Eli niet zomaar achterlaten. Al jarenlang waren ze beste vrienden en ze hadden al zoveel samen meegemaakt. De twee vrouwen besloten uiteindelijk om over het moeras te geraken door te slingeren en te klimmen in de bomen en lianen.

Iris en Georgina begonnen een grote treurwilg te beklimmen waarna ze verder gingen via dichtbijgelegen bomen om verder te klimmen. Het spoor van treurwilgen stopte dicht aan de oever waarna ze verder moesten klimmen via allerlei moerascipressen. Ter hoogte van het midden van het



moeras was er wel tien meter waar geen bomen groeiden. Daar moesten ze met een liaan vastgeklemd aan een moeraseik, slingeren tot aan de overkant. Eerst moesten ze nog deze moeraseik bereiken en dan zouden ze aankomen bij de open plek. Ze keken of er slangen in de boom zaten wat niet zo leek te zijn. Georgina sprong naar de volgende tak, maar scheurde haar roze jurk op een uitstekende tak. Ze landde toch nog mooi op de tak van de moeras eik en hoorde plotseling boven haar het gesis van een groene boompython. Gelukkig reageerde ze snel en ze schopte hem weg voor hij kon aanvallen. Na nog een laatste angstkreet viel de slang naar beneden en zwom ze rond in het moeras. Georgina kroop naar beneden op de liaan en probeerde heen en weer te schommelen om zo naar de overkant te geraken. Na een betere sprong, landde ze dicht bij de stam van een enorme moerascipres. Iris volgde haar voorbeeld met een paar soepele sprongen van tak naar tak. Onder de moerascipres lag een grote boomstronk die hielp om snel naar het einde van het moeras te kunnen kruipen. Vlak voordat Georgina kon springen, greep Iris haar vast en ze riep: "PAS OP!"

Georgina schrok zo hard dat ze bijna naar beneden viel, maar ze kon zich toch nog vasthouden aan de stam van de boom. Als ze naar beneden keek, zag ze dat een van de zogenaamde boomstammen zich had omgedraaid en eigenlijk een mississippi alligator was. Ze besloten om even uit te rusten terwijl de alligator hopelijk ergens anders ging zonnen. Even later waren ze klaar om te vertrekken richting de berg. Ze sprongen zonder problemen naar beneden en ze zetten zich verder op hun tocht om Eli te redden. Na een halve dag stappen, zagen ze in de verte het kwaadaardige fort van de boze heks Jinte. Het was bewaakt door twee grote minotaurussen. Nog voor Georgina iets beseftte, was Iris al op de minotaurussen afgelopen met een dolk in haar hand. Ze vroeg zich even af waar die dolk vandaan kwam, maar focuste zich al snel weer op het gevecht dat zich voor haar ogen afspeelde. Nog geen dertig seconden later lagen beide minotaurussen op de grond en veegde Iris haar dolk af.

"Fieuw.", zei Iris

"Dat ging stroever dan ik had verwacht."



Samen gingen Iris en Georgina naar binnen om de heks te confronteren. Jinte zat op haar troon die gemaakt was van schedels van verschillende soorten dieren. Tot Georgina's opluchting zag ze er geen elanden schedel tussen liggen.

"Waar is Eli?", eiste ze.

"Ergens veilig opgeborgen.", antwoordde Jinte met een grijns. Iris had geen tijd voor woorden en sprong richting Jinte die haar zwaard vlot ontweek. Waar was dat zwaard nu vandaan gekomen? De twee vrouwen gingen nek aan nek, maar Iris begon achteruit te stappen onder Jinte haar krachtige slagen. Jinte haalde haar zwaard uit naar haar tegenstander haar zij. Iris sprong juist op tijd omhoog en haalde uit met haar benen. Jinte viel achterover dichtbij de rand van de klif naast haar paleis. De heks rolde handig opzij en Iris haar zwaard landde op de grond waar Jinte juist was. Deze sprong weer recht en haalde uit naar Iris haar handen. Zij blokkeerde dit met haar zwaard en duwde Jinte nog dichter richting de afgrond. Jinte probeerde nog uit de weg te krabbelen, maar Iris was te snel en duwde Jinte recht in de afgrond. Jinte kon zich nog juist vasthouden aan een tak en riep: "Dit gaat hem niet terugbrengen hahaha! Hij is voor altijd dood!"

Na haar uitroep brak de tak af en Jinte verdween met tak en al in de diepte.

Ondertussen had Georgina de cellen gevonden en alle dieren daar vrijgelaten waaronder een roodwangschildpad, een brilbeer en een vogelbekdier. In de laatste cel vond ze Eli. Ze waren verheugd om elkaar terug te zien en Georgina omhelsde de hals van Eli.

"Dankjewel om mij te bevrijden Georgina! Je bent een held.", zei Eli.

"Ik had veel hulp van Iris.", zei Georgina. Iris kwam Georgina en Eli tegemoet aan de ingang van de gang vol cellen.

"Ik kan je niet genoeg bedanken voor je hulp.", zei Georgina.

Iris antwoordde: "De heks heeft hetzelfde bij mij gedaan maar mijn geliefde heeft het niet overleefd."

"Sorry.", zei Eli.

"Dankjewel om me te redden!"

Ze vertrokken alle drie uit het donkere paleis en ze splitsen op achter het moeras.



"Het ga je goed!", riep Georgina nog naar Iris toen ze achter de bomen verdween. En ze leefden nog lang en gelukkig behalve een bepaalde heks die ergens op de bodem van een ravijn lag.

Een kleine quiz gemaakt door Seppe

Alces alces



Aligator mississippiensis



Boletus saranas



Neoboletus luridiformis



Moreelia viridis



Stropharia aeruginosa



Ornithorhynchus anatinus



Taxodium distichum



Lynx pardinus



Quercus palustris



Trachemys scripta elegans



Tremarctos ornatus



Salix pendula




Zo fix je dus iemand

In dit rubriek nemen we de versiertrucs van enkele dieren onder de loupe. Misschien kunnen sommige van ons nog iets leren van hen 😊.

De Japanse kogelvis

Deze witgekleurde visjes van ongeveer 10 cm groot maken prachtige zandsculpturen op de bodem van de oceaan. Dit doen ze door het zand opzij te duwen met hun buik en flapperen van zijn vinnen zodat het zand opwaait. Hij decoreert vaak hierna de sculpturen met schelpjes. Volgens David Attenborough is dit "the greatest artist of the animal kingdom". De zandsculpturen hebben een praktisch doel. Het vrouwtje legt namelijk in het midden van de sculpturen haar eitjes. Hier zijn ze beter beschermd tegen de stroom. Een vrouwtje kiest dus haar partner aan de hand van het allerbeste nest dat gebouwd werd.



De paradijsvogel

Deze vogelsoort komt voor in Nieuw-Guinea en omliggende eilanden. Ze staan bekend om hun baltsgedrag. De mannetjes gooien namelijk alles in de strijd om vrouwtjes te versieren: verenpracht, liefdeskreten en dansmoves...



Zo is er bijvoorbeeld de grote kraagparadijsvogel (of smiley bird). Om vrouwtjes te imponeren waaiert hij zijn verenkleed uit zodat er gele smiley verschijnt.



De ringstaartmaki

Het geheime wapen om vrouwtjes te versieren van de ringstaartmaki is geur. Vanuit speciale klieren op zijn pols en schouders scheidt de ringstaartmaki een heldere stof uit. Deze stof heeft een fruitige en bloemige geur. Tijdens het paarseizoen strijkt hij met zijn vuisten langs zijn pluizige staart en wuift daarmee naar de vrouwtjes.



<https://www.youtube.com/watch?v=uhgQpxnYMgc>



De pauwspin

Om vrouwtjes te versieren voeren veel soorten pauwspinnen een paringsdans op. Hierbij gebruiken ze hun achterlijf als een waaiertje en bewegen deze heen en weer zoals een pauw eigenlijk.



De pinguïn



Mannetjes van kleine pinguïnsoorten zoals de ezelspinguïn geven vrouwtjes om hen te versieren een praktisch cadeau. Ze gaan aan de kustlijn op zoek naar een kiezelsteen. Deze worden door vrouwtjes gebruikt om hun nest te maken. Als vrouwtjes de kiezelsteen accepteren worden ze een koppel en volgen er nog vele kiezelstenen.

Valentijn survivaltips aan mezelf en jullie

Aangezien ik mezelf wel gevaardigd voel om te weten hoe het is om die ene dag, ook wel Valentijn genoemd blijkbaar, niet te vieren vind je hieronder enkele tips om er alsnog een geslaagde 24 uur van te maken.



1. Je eerste uren van deze dag spendeer je best op de anti-valentijnsfuij in je raadt het al, de Porter! Beetje dansen met je amigos en een cavaatje nuttigen (of een fles), de perfecte combi om je alles behalve alleen te voelen.

2. Wanneer je dan eindelijk terug wakker bent of uit de les van acht uur dertig wandelt (voor de zeer voorbeeldige studenten onder ons), knal je jezelf gemaakte feel good playlist op, zo een lijst met van die goede meezingers die je duidelijk laten voelen hoeveel leuker het wel niet is zonder hen (die ene ex of crush die anders maar gek blijft rondspoken in je hoofd). Persoonlijke favoriete nummers hiervoor at the moment:

- * **Bad idea! - Girl in red** (I mean de titel zegt genoeg)
- * **Flowers - Miley Cyrus**
- * **Escapism - RAYE, 070 Shake**
- * **Adored - LAUREL**
- * **BOOS - LeBlanc, Woebn**
- * **Applaus - Merol** (luister gewoon naar de tekst, c'est tout)
- * **some Taylor swift** mag ook niet ontbreken natuurlijk
- * **Cry me a river - Justin Timberlake**
- * **Do what I like - Kasien**

3. Go get that overpriced ben & jerry ijs of (persoonlijke favoriet) doos zeevruchten pralines. Het beste hieraan, je kan het gewoon allemaal zelf opeten. Nice!



4. Mijd alsjeblieft plaatsen zoals cinema's, restaurants en musea vandaag, tenzij dat je jezelf wilt pijnigen met het waarnemen van melige koppeltjes. Plan eerder een avondje uit met je kotgenoten, wat wij heel vaak doen is spelletjes spelen of schilderen in de kelder.



5. Instagram is ook best wel een no-go gedurende deze 24 uur. Mensjes die je er nog eens aan moeten herinneren dat ze een lief hebben ook al staan ze heus nog niet reeds 10x in hun feed of de originele geliefden die elkaar verrassen met een boeket rozen, no thanks (lichte frustraties, nee hoor).

6. Geen zin om je buiten te begeven of onder de mensen te komen? Geen probleem. Hieronder vind je enkele nice series die je kunt bingen.



- * **The White Lotus** (Het ziet er vaag uit, is het mss ook, ma tis een vibe)
- * **Liefdestips aan mezelf** (Voor als je iemand zoekt te fixen na Valentijn)
- * **Represent** (Franse komedies moet je een kans geven)
- * **Derry Girls** (You're gonna love het Ierse accent)
- * **The last of us**

7. Waag je jezelf toch aan dating apps zoals Tinder of Bumble tegen het einde van de dag, hou je standaarden dan nog steeds hoog en mijd die duidelijke red flags ook zeker op een dag zoals deze.

Tot hier mijn tips eigenlijk, dus good luck!

XOXO Nele



Om even Nele haar deeltje te kapen en ook iets kleins te zetten. Mijn survivaltip: gewoon negeren dat valentijn bestaat whooewww.

Kirsten XOXO



Overlevingstechnieken van de vice

Ja hoor, het is weer eens die tijd van het jaar. Een tijd vol liefde, cadeautjes en hand in hand over straat lopen met je lief. Nu, als je een beetje zoals mij bent is die laatste zin compleet unrelatable voor jou. Ikzelf heb nog nooit een lief gehad wat wilt zeggen dat ik al 21 jaar lang Valentijnsdag op m'n eentje mag vieren. Gelukkig heb ik daardoor over de jaren heen tal van alternatieve activiteiten gevonden om die dag te doorstaan. Ik weet maar al te goed dat ik niet de enige ben dus deel ik mijn beste tips en tricks even met jullie mee. Dus, hoe overleef je Valentijnsdag wanneer je eeuwig single blijft?

- Maak er een Galentines day van!

De naam is een beetje dwaas, maar het principe van een Galentine's day helemaal niet. Je zoekt simpelweg andere eenzame mensen om de dag mee door te brengen! Verzamel al je vrienden en ga eens op restaurant, koop elkaar wat bloemen en chocolade of kijk gezellig een film samen. Tuurlijk, als al je vrienden wel een lief hebben is deze nogal lastig, maar niet getreurd er volgen nog tal van andere opties.



- Kijk romcoms!

Deze klinkt wat tegenstrijdig, maar hear me out. Als je zelf geen sprookjesliefde kan ervaren kan je die evengoed indirect via romcoms beleven. Enkele aanraders zijn: 10 Things I Hate About You, Eternal Sunshine of the Spotless Mind en When Harry Met Sally uiteraard. Misschien zijn romcoms minder jou ding en kijk je liever naar pure heartfelt romantische films. Dan moet je absoluut naar Pride and Prejudice kijken of The Shape of Water. Is dit een super gezonde coping-mechanisme? Waarschijnlijk niet, maar wie gaat je tegenhouden?

- Neem jezelf op date!

We weten allemaal dat van jezelf houden het allerbelangrijkste is en daar is geen betere manier voor dan jezelf op date te nemen. Ja, misschien klinkt het oorspronkelijk wat zielig, maar ik kan u beloven dat wat tijd met jezelf spenderen echt veel deugd kan doen. Doe je favoriete activiteit, eet je lievelingseten, knuffel je huisdier, het kan allemaal!

- Doe letterlijk gewoon wat je elke dag doet!

Uiteindelijk is Valentijnsdag ook maar gewoon een dag dus waarom zou je hem anders moeten behandelen? Zolang je alle hartvormige objecten in de supermarkt negeert kan je echt wel je gewone dagelijkse routine doorlopen zonder problemen. Misschien kan je zelfs wat extra productief zijn en volledig focussen op je to-do list aangezien iedereen met z'n lief bezig is en je dus niet kan afleiden.

Voila, hopelijk heb je hier iets van nuttige informatie in kunnen terugvinden. Onthoud vooral dat alleen zijn op Valentijnsdag helemaal niet zo erg is. Je geraakt er wel door! Een lief hebben is waarschijnlijk wel tof, maar vergeet zeker niet de mensen die nu al in je leven zijn ook te appreciëren 😊.

Dikke knuffels

Samantha



Valentijn receptjes

Receptjes voor met z'n tweetjes of alleen (dan moet je niets delen lekker handig).

Hartjes salade met munt dressing

Ingrediënten:

- 75 g sla
- Halve komkommer
- 125 g aardbeien
- 2 plakjes mozzarella
- Ongezouten pistachenootjes
- 2 sneetjes brood
- 1 avocado

Voor de dressing

- Scheutje olie
- Blaadjes verse munt
- 1 eetlepel citroensap
- Snufje peper en zout



Bereiding:

Snijdt uit de komkommer, aardbeien, mozzarella en het brood hartjes. De Broodhartjes toast je even in de oven. Snijd hierna de muntblaadjes fijn en meng deze met de rest van de ingrediënten van de dressing. Verdeel alles onder de 2 borden en bestrooi je bord met pistachenootjes en je dressing.

Ontbijtje maken is altijd een goed idee, dus bij deze valentijns wentelteefjes

Ingrediënten:

- 2 eieren
- 200 ml melk
- 4 sneetjes brood
- Kaneel
- 2 zakjes vanillesuiker
- 2 eetlepels mascarpone
- Honing (eventueel)
- Frambozen, bessen en ander rood fruit
- Boter of margarine om te bakken



Snijd je brood in de vorm van hartjes. Klop de eieren los en voeg melk toe in een diep bord. Voeg de vanillesuiker en kaneel toe tot deze volledig gemengt zijn. Leg je sneetjes in het mengsel en bak deze in de pan. Decoreren met fruit en je hebt een heerlijk ontbijtje.

Rode bietenrisotto

Ingrediënten:

- 250 gr rode bieten (gekookt)
- 150 gr risottorijst
- 62.5 gr geitenkaas
- Scheut droge witte wijn
- 0.5 ui
- 0.5 liter water
- 0.5 groente bouillonblokje
- handje walnoten (grof gehakt)
- Tuinkers om te garneren



- 1) Snij de ui en bak deze in een pan met een beetje boter of olie. Voeg de risottorijst toe en bak 3 minuutjes mee tot deze een beetje glazig is.
- 2) Voeg een scheut droge witte toe en laat deze opnemen. Pureer ondertussen de rode bieten fijn. Los een bouillonblokje op in 1 liter kokend water.
- 3) Voeg het bietenpuree toe aan de risottorijst en een soeplepel bouillon. Roer goed en zodra het vocht is opgenomen voeg je een nieuwe lepel bouillon toe. Herhaal dit een paar keer tot de risotto al dente is. Dit duurt ca 25 minuten. Proef of de risotto ook misschien nog een snufje peper of zout nodig heeft.
- 4) Voeg ca 100 gr geitenkaas erdoor en de grofgehakte walnoten. Serveer de rode bieten risotto op een bord en garneer met wat overgebleven geitenkaas, walnoten en tuinkers.

Valentijn tompouce

Een romantisch dessertje met slagroom en aardbeien.

Ingrediënten:

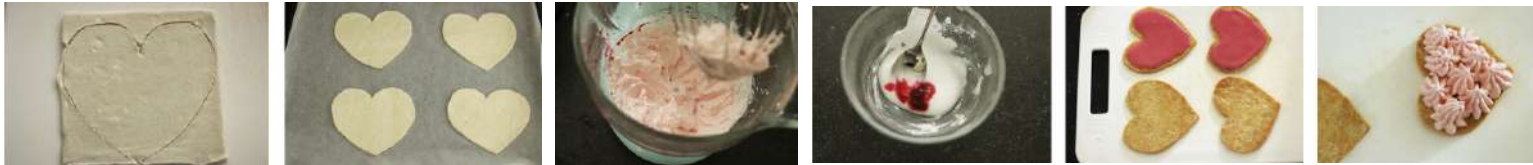
- 4 plakken bladerdeeg (diepvries)
- 6 aardbeien
- 125 ml slagroom
- 2 eetlepels suiker
- rode kleurstof
- 3 eetlepels poedersuiker
- 1 theelepel slagroomversteviger



Materiaal: Bakplaten, bakpapier, mixer en spuitzak

Bereiding:

1. Verwarm de oven voor op 180°C.
2. Snijd hartjes uit het bladerdeeg.
3. Leg de vormpjes op de bakplaat en prik er gaatjes in. Leg er nog een vel bakpapier op en een tweede bakplaat. Op deze manier wordt het bladerdeeg knapperig zonder dat het heel erg omhoog kan komen.
4. Schuif de bakplaten in de oven voor ongeveer 20 minuutjes.
5. Haal de bladerdeeg hartjes uit de oven en laat het afkoelen.
6. Klop het slagroom stijf met de slagroomversteviger, suiker en enkele druppeltjes rode kleurstof.
7. Snijd de aardbeien in schijfjes.
8. Doe de roze slagroom in een spuitzak, spuit het op het bladerdeeg en leg er enkele schijfjes aardbeien tussen.
9. Leg er een bladerdeeg hartje bovenop met nog een beetje slagroom als decoratie.



Frambozen milkshake met witte chocolade

Ingrediënten:

- 50 g witte chocolade
- 25 ml slagroom
- 2 lange vingers
- 100 g frambozen
- 250 ml magere yoghurt
- 250 ml vanille-ijs
- 250 ml vanille-ijs



Bereidingen:

1. Zet 4 grote glazen in de koelkast. Verwarm de chocolade met de slagroom tot de chocolade bijna is gesmolten.
2. Neem van de warmtebron en klop goed door. Wentel de lange vingers met twee vorken door de chocolade en laat drogen op een stuk bakpapier.
3. Houd de rest van de chocoladeroom apart. Mix tweederde van de frambozen met de yoghurt en het ijs met een staafmixer of blender tot een shake.
4. Schenk de milkshake in de koude glazen en verdeel de meringeschuimpjes en rest van de frambozen erover.
5. Giet de rest van de chocoladeroom erover en steek de lange vingers erin. Serveer direct.

Bubbels met gin en rozen

Ingrediënten:

- 500 ml schuimwijn
- 500 ml spuitwater
- 100 g griessuiker
- 125 ml gin
- 50 ml rozenwater
- enkele rozenblaadjes
- ijsblokjes



Bereiding:

- 1) Maak op voorhand rozenwatersiroop en ijsblokjes.
- 2) Maak de rozenwatersiroop: doe de suiker, 125 ml water en het rozenwater in een pannetje en breng aan de kook. Roer tot de suiker is opgelost en laat nog 5 min verder koken tot een dunne siroop. Haal het van het vuur en laat het afkoelen.
- 3) Meng de gin, schuimwijn en het spuitwater in een karaf. Voeg rozenwatersiroop toe naar smaak. werk af met ijsb
- 4) lokjes en rozenblaadjes.

Sweetheart pizza caprese

Ingrediënten:

- Pizzadeeg of bladerdeeg
- 200 g kerstomaatjes
- 3 el olijfolie
- 1 tl stroperige balsamico azijn
- Mozzarella, een grote bol of kleine bolletjes
- 1 el oregano
- 15 g basilicum
- Peper en zout



Bereiding:

1. Verwarm de oven voor op 200°
2. Snijd hartjes uit het deeg, zoveel als je wilt.
3. Leg de deeg hartjes op een bakplaat bekleed met bakpapier.
4. Snijd de tomaatjes door de helft en de mozzarella in plakjes of scheur deze in kleinere stukjes. Als je voor mozzarella bolletjes gaat, kun je ze doormidden snijden.
5. Beleg de mini pizza's met de tomaat en mozzarella en sprenkel hier wat olijfolie en oregano overheen.
6. Doe de bakplaat met pizza's in de oven en bak ze krokant in 15-20 minuten.
7. Scheur bij het opdienen wat basilicum eroverheen. Je kunt de pizza's ook nog verder op smaak brengen met zout en peper.
8. Eet smakelijk!

Joepies flirrtips 2023

Is kijken wat de Joepie tegenwoordig de jonkies als tips meegeeft om de beste moves boven te houden.

Joepies Flirt-tips uit 2013

Flirten doe je zo volgens de Joepie (sommige OG's kennen dit nog van toen ze 11-12 jaar waren ofzo). Dit kan dus zwaar gedateerd zijn of irrelevant maar toch som ik ze toch graag even op.

Gooi je haar los terwijl je langs je crush loopt en geef hem een stiekeme knipoog (zeer gewaagd). Wandel daarna wel meteen door zodat je extra mysterieus overkomt en jij je niet ongemakkelijk voelt omdat deze je aankijkt.

Deze werkte 100 jaar geleden ook al (hoe weten zij dat nou?): **stralend glimlachen**. Een vrolijke blik intrigeert (ik wist zwz als 12-jarige niet wat dat woord betekende haha). Hij/zij zal zich afvragen of jij altijd zo vrolijk bent en waarom je zo straalt. Zuurpruimen zijn echt niet sexy of aantrekkelijk.

Jongens houden echt wel van meisjes die initiatief durven nemen. Dat klinkt natuurlijk heel intimiderend, maar het is altijd een goed idee om je moed bij elkaar te rapen en er gewoon voor te gaan (hahaha oh absoluut niet dit heeft te gênante momenten opgeleverd). Als je goede vibes (zij kenden mixed signals duidelijk nog niet) krijgt moet je niet bang zijn om naar hem toe te gaan en een gesprek te beginnen.

Trek op een gewone schooldag een extra mooie outfit aan en loop als een supermodel langs hem heen. Hij zal wel kijken. (Je moet je nooit enkel mooi kleden voor een guy dat doe je enkel voor jezelf, niet zo woke van de Joepie).

Rol van je stoel van het lachen wanneer hij een grap maakt, ook als je hem al tien keer hebt gehoord. (Dit is echt een heel slechte tip, dan kan je die soort grappen nog 10x horen, help)

G B K

Toon interesse. Het is goed als je wat als je wat over jezelf, maar laat hen ook aan het woord als jullie even met elkaar spreken. Als deze dan veel over zichzelf met jou deelt en jij er ook geïnteresseerd naar luistert, dan vind je crush je zeker de moeite waard om je beter te leren kennen. Stel altijd open vragen, dat zijn vragen waarop meer geantwoord kan worden met 'ja' of 'nee'.
(Dit is echt samen met het glimlachen de eerste oprechte goede tip).

Maak oogcontact. Dit is de makkelijkste manier om te tonen dat je interesse hebt. Probeer zijn/haar blik tijdens een gesprek langer dan 3 seconden dan normaal vast te houden.

Of het nu in de klas is of tijdens een voetbalwedstrijd van je school (hhmm lastig mss eerder tijdens een labo), probeer altijd een zitplaats naast je crush te bemachtigen. Als je naast hem/haar zit, zal hij/zij je zeker opmerken en kan jij beginnen praten.

Streel zijn ego (meestal niet nodig), geef hem complimentjes (altijd erg lief) of vraag hem om raad. Het zal hem allemaal een beter gevoel over zichzelf geven. Hij zal geflatteerd zijn en misschien zelfs een complimentje teruggeven (beter wel haha). Het is wel belangrijk dat je eerlijk bent.



Wist je dat...

GBK

- Noa haar kiel stinkt naar schimmel.
- Bob de praeses van geologica in brand heeft gestoken.
- Woody 100 m&m's in zn mond krijgt.
- Tibo al koffie en gyproc gesnoven heeft.
- Nele een fobie heeft voor lieveheersbeestjes.



Biologie

- Antidepressiva dat in het water terecht komt vissen roekeloos maakt (spoel die dus maar niet door de wc).
- Ratten lachen als je ze kietelt.
- Bananen lichtjes radioactief zijn omdat ze potassium bevatten .
- Mensen in principe capabel zouden moeten zijn om gif te produceren (hier heb ik wel m'n twijfels over ze).



Quotes

Neil: "Wa is da?"

Xander: "xtc"

Neil: "Nee da kan niet want ik ken da."

Noa: "Ball is life."

Laura: "Ik heb 2 mandarijnen mee."

Yuna: "2 hele mandarijnen."

Laura: "Nene oranje."

Tibo: "Ik doe ook ook altijd een druifje bij mijn lijntje koffie."

Xander: "Wa is jullie probleem, doe gewoon anaal."

Yuna: "Ik wil gewoon is iemand penetreren."

Hanne: "Kheb nog nooit me zo ne grote gespeeld."

Ruben: "Kwil mijn ballen lekken."

Tibo: "Meer dan de helft van de tijd heb ik in de pinguïn gezeten."

Laura: "Ma Kato is kleiner dan een liter."

Seppe: "Een man is eigenlijk gewoon een lelijke vrouw."

Tibo: "Levende baby's zien verdrinken in kak is wel nog een vibe denk ik."

Laura tegen Woody: "Spookjes mag je eten want die bestaan nie dus het is alsof je niks eet."



Milan: "Mijn neef doet geografen... geografie."

Maxime: "Ik krijg er ooraiids van."

Thano: "Beetje verbroederen me de geologen in hun natuurlijke habitat, de stenen van de delta."

Woody: "We hebbe echt moeder zeug hun kaarsen verkracht."

Laura tegen Kirsten: "Boshoer."

Lotte: "Ik zie overal piemels."

Augustin: "Ik heb een beter penisding."

Pieter tegen Tibo: "Ma gij zijt gelijk 1m20!"

Yannis: "Nee, ik plak ni aan Tibo! Ik zuig aan Tibo."

Iona: "Tibo zijn afwas is permanent vuil."

Woody: "Ontbossing vanavond!"

Samantha: "Ja ik heb der echt zin in, das men kink."

Tibo: "Hmm, kweet ni, ik ben ni van plan van super veel te drinken, kheb een katerbamboeli."

Bob: "Na wijvencantus iedereen een piemel!"

Yuna: "Straks word ik nog hard."

Tibo: "Der was zo een kleine en die kon echt goed zuigen."

Ruben: "Kdenk da ik in mijn vorig leven een kat was."



Merel: "Ik ga zelf mezelf nog doen."

Hanne: "Woody heb je spieren in je vingers want ze zijn kei dik."

Woody: "leuw de leuning plakt, ahn nee da ben ik."

Ruben: "Vermoord hem ni want dan vermenigvuldigt hij."

Kirsten: "Wat is de wetenschappelijke naam van je poep?"

Yuna: "Glutus maximus."

Laura: "Yuna is glutenvrije melk gaan halen."

Merel: "Uw linkerbal symboliseert uw vader, uw rechterbal uw moeder."

Ruben: "Die baby daar, ik wil die braden."

Kirsten: "Ik ook."

Yuna: "Bob die kust mij soms zo me een anusmondje."

Kirsten: "Zijn da al je fantasieën samen?"

Woody: "De paus, kinderen en een zwembad zeker wel."

Woody: "Kwil een GBKoe voor GBKaas te maken."

Woody: "Mmmm floorflavor."

Iona *wijst naar een hetero koppel op een foto*: "Zij zijn zwanger."

Laura: "Wow allebei?"

Zara: ik kom als miley cyrus. Naakt

Merel: iedere keer als ik een banaan zie heb ik wel het gevoel dat ik daar gebruik van wil maken



Laura: "Bestaan pornofilms echt?"

Kirsten: "Mn voet is nat."

Tibo: "Zolang et u voet maar is."

Thibo over froody: "Mag ik daar eens een intieme avond mee beleven."

Woody: "Damn op die foto heeft Xander echt manboobs."

Laura: "Appelkaka, 5 euro!"

Tibo: "Et enige wa woody ni in zn mond heeft gestoken is mij."

Seppe: "Tibo heeft ook graag kindjes vlees."

Laura: "Das een begin van een mooi sprookje, een ontbossing."

Hanne: "Sommige mensen hun handen zijn denk ik groter dan mijn voeten."

Kato: "Kvind da lekker als da hard is."

Max: "Kwil da is vasthouden terwijl die plast."

Hannes: "Ik had geen gegronde reden om een balpen in u gat te steken, Niko wel."

Kirsten: "Word opgegeten of sterf!"

Kirsten: "Der zijn ook zo video's van dolfijnen die mensen verkrachten. (euhm kirsten you okay?) Da is mijn guilty pleasure. "

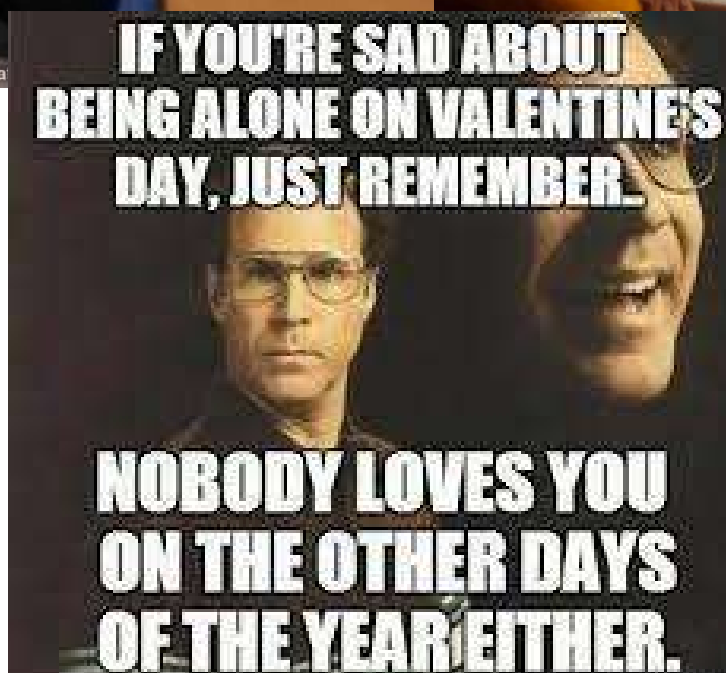

Kirsten: "Ik heb da echt gewoon gekocht voor in mijn mond te spuiten."



GBK-memes

POV : 24/7 huisbewaking aan Lievens
deur na het examen statistiek

tnx milan voor de meme



Me, single on Valentines Day when someone asks if love is in the air:



Fotohoekje














à



Koppeltjes-bingo

Spot een koppeltje...

<p>die hand-in-hand lopen.</p> 	<p>die niet kunnen wachten tot ze thuis zijn voor ze hun tongen in elkaars mond steken.</p>	<p>die heel sneaky met twee uit de wc komen in overpoort.</p>
<p>die cadeautjes aan het geven zijn aan elkaar.</p> 	<p>dat matching kleren draagt.</p> 	<p>die graag muurbloempjes spelen.</p>
<p>die altijd aan elkaar plakken.</p>	<p>waarbij het meisje altijd vroeg moe is en naar huis wilt. Pretbederver 😊</p>	<p>waarbij zij iets heeft gestolen van haar partner. Pull stelen is altijd fun!</p>
<p>waarbij de guy de hele avond trakteert.</p>	<p>die samen naar de wc gaan.</p>	<p>die de hele tijd zitten te schuren. Lekker ongemakkelijk voor de vrienden eraast.</p>

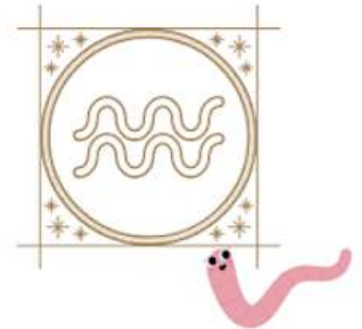


Het staat in de worm geschreven

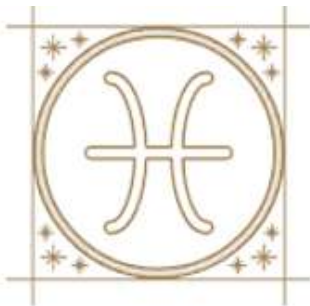
Waterman (21 januari - 18 februari)

Jouw crush ziet je stiekem wel zitten, maar jullie zijn allebei te verlegen om op elkaar af te stappen. Toon initiatief en knoop een gesprek aan (over plantjes of diertjes ofzo altijd een goed idee, weet je lekker veel over). Eens jij die eerste stap hebt genomen vraagt hij je misschien wel mee uit, naar de plantjes en diertjes bijvoorbeeld.

Perfekte plaats om te daten: De visbokaal, je bent een waterman toepasselijk



Vissen (19 februari - 20 maart)



Visje toch, jouw prins(es) komt echt niet aangelopen (of gezwommen ;))) op een wit paard hoor. Je moet er zelf ook wel wat moeite voor doen. Bezoek veel feestjes (die van het GBK;) en sta open om nieuwe mensen te leren kennen. Op deze manier ontmoet je mss wel voor het eind van het jaar een heel leuk iemand.

Perfekte plaats om te daten: De Porter, ah ja die feestjes hé

Ram (21 maart - 19 april)

Een ram en een ramp in de eerste stap durven zetten? Deze keer toch je kans is wagen. Een nee heb je en een ja kan je krijgen dus wat heb je te verliezen? Verzin de perfecte openingszin en stap er op af. Voor de mensen die al in een relatie zitten, toon je partner met een beetje meer inzet hoe graag je hem/haar ziet.



Perfekte plaats om te daten: Picknick in het park



Stier (20 april - 20 mei)

Huh, die ene knapperd flirt wel heel veel met jou op feestjes, toeval? Je dacht dat hij/zij geïnteresseerd was in een van je friends, maar het lijkt er toch op dat jij diegene bent. Ga ervoor!

Perfekte plaats om te daten: Plantentuin

Tweeling (21 mei tot 20 juni)

Ugh, al die verliefde stelletjes om je heen komen je neus uit. Focus je dit jaar gewoon lekker op wat anders, meestal kom je toch iemand tegen wanneer je het niet verwacht. Ga een keer meer uit met je vrienden ook al had je die ene avond eigenlijk geen zin, je zal hen er een groot plezier meedoen en met wat geluk bots je per ongeluk tegen een potentiële nieuwe crush aan.



Perfekte plaats om te daten: iets gaan drinken op café



Kreeft (21 juni tot 22 juli)

Die ene scharrel waar je al een tijdje mee omgaat is niks voor jou, Kreeft. Jouw vrienden hadden je al voor deze persoon gewaarschuwd. De volgende keer meteen luisteren? Denk er sowieso maar eens over na of je wel met hem/haar verder wilt.

Perfekte plaats om te daten: overal waar die scharrel niet is

Leeuw (23 juli tot 22 augustus)

Liefde is dichterbij dan je denkt. Is het je labo partner of toch die ene bib crush van in de blok? Hij/zij keek wel heel vaak naar je, toch? Stap erop af, dan kom je er vanzelf achter of het iets gaat worden.

Perfekte plaats om te daten: Museumpje



Maagd (23 augustus - 22 september)




Pfff, de eerste maanden van 2023 zijn maar saai en doods op liefdesgebied. Maar jouw zomer wordt eentje om nooit te vergeten, in de positieve zin. Je kan eindelijk die ex die steeds door je hoofd spookt vergeten.

Perfekte plaats om te daten: tripje naar de zee

Weegschaal (23 september - 22 oktober)

De komende maand wordt top voor jou! Je leert iemand kennen die je hart sneller doet slaan (niet uit angst) en de liefde blijkt wederzijds. Je wil enkel en alleen bij deze persoon zijn. Vergeet wel niet dat je ook nog friends hebt die je aandacht af en toe verdienen.

Perfekte plaats om te daten: wat dacht je van een filmavond





Schorpioen (23 oktober – 21 november)

Ohn, waren de afgelopen maanden geen succes op het vlak van de liefde? Niet getreurd, februari wordt de maand voor jou! Misschien blijkt die ene persoon meer relationship material dan je eerst dacht. Als je het geen kans geeft ga je het nooit kunnen weten.

Perfekte plaats om te daten: samen koken (zie valentijnsreceptjes 😊)

Boogschutter (22 november - 21 december)

Je kijkt in 2023 wat beter om je heen. Eerst was je niet zo toe aan een (nieuwe) relatie, maar dat is veranderd. Jij bent klaar voor een nieuwe liefde en die ga je dit jaar vinden, Boogschutter (good for you ayyy)!

Perfekte plaats om te daten: wandelingetjes door Gent



Steenbok (23 december tot 20 januari)



Je bent jaloers (nooit een goede eigenschap, but we all do this) op je vrienden die wel een lief hebben. Mocht je wat meer aandacht hebben voor de jongens/meisjes om je heen, zou ook jij in een romance kunnen belanden. Let eens goed op, want die ene persoon bekijkt jou altijd net dat tikkeltje anders.

Perfekte plaats om te daten: concertje

Spelletjes

VALENTINE'S DAY WORD SEARCH

P T B R Y Y B E R B R C H O C O L A T E
U S H B F R I E N D S H I P T O E S S U
S S E S P L M K Y A E Y L E B C X O P C
B I E N D A O S N T S L A H U G S H A R
E R A Z O C E W E H A A E A S R G A O O
M A G R A U Y H E A R T B T C R A S H S
I S F T M P F O P R O E A W U W D A C E
N I V T O I T D Y K S C H A F N P A I S
E A C A R D S T E F U L W I F C H I B E
N S M C T A S T R E D P A N I M A U N R
X E W U O B A U S E E E K A N A R N E K
L O V E U M N R U A A E A I G L R M D A
A B X T E A N K S G I T I R G A O P M Y
T I E O P T L E W C R U S H R I W C T Y
X T Z H A Y S Y A X O X E E N A D C R T

Heart	Pink	Hugs	Chocolate	Red
Love	Cupid	Roses	Be Mine	Sweets
Dear	XOXO	Amor	Friendship	Cards
Candy	Arrow	Crush	Treats	Flowers

PaperTrailDesign.com



1			1					
	2						3	
4		4					1	4
			1					
4		5		4		5	1	
							3	
				2				5



Valentine's

COUPLES GAME

THE COUPLE WHO MATCHES THE MOST ANSWERS WINS!

← V V V →

WHERE DID YOU MEET? _____

WHERE WAS YOUR FIRST DATE? _____

WHERE WAS YOUR FIRST KISS? _____

WHO SAID "I LOVE YOU" FIRST? _____

WHO IS THE BETTER COOK? _____

WHAT IS YOUR SONG? _____

WHO SPENDS MORE MONEY? _____

WHO IS MORE ROMANTIC? _____

WHO WEARS THE PANTS? _____

WHO IS MESSIER? _____

WHO IS FUNNIER? _____

WHO TAKES LONGER TO GET READY? _____


WHO APOLOGIZES FIRST? _____

WHO IS THE BETTER GIFT GIVER? _____

GREAT FOR
VIRTUAL
PARTIES!



3			7		5			
		5		2	3			1
9		4						2
	1					9	3	
7	3	8		1				
				4			8	7
						8	4	5
2		9						
			6	5	7			



Kleurplaat



Nawoord

Voila gedaan met Valentijn of anti-Valentijn, zelf te kiezen. Wij zijn bij deze klaar met onze eerste Worm van semester 2 en dus volledig vrij om te feesten, beginnen doen we natuurlijk als 2 nog single people met anti-valentijn in de Porter (whoeww allemaal joinen). Laat die cava maar komen. Hopelijk hebben jullie evenveel genoten van het lezen van deze melige worm als wij hadden met hem te schrijven. Tot binnen een paar weken voor de volgende.

Wormpjes out

Nele & Kirsten

XOXO



Random picture of the month





Medical Werff



Standaard
Boekhandel



knaek.
Dé Studentenkortingspas





 **TOPCOPY** GREEN
ECO PRINTING - GENT

DOCUNET

DOCUMENT PRINTING & PUBLISHING

TOPCOPY nv en DOCUNET - Gebroeders Vandeveldestraat 121 - 9000 Gent
tel: 09 - 223 48 22 - info@topcopy.be - www.topcopy.be
TOPCOPY - GREEN - Sint-Pietersnieuwstraat 138 - 9000 Gent

Syllabi en handboeken online bestellen: www.docunet.be

